

Динамика

ключевых показателей

В 2021 году наблюдалось постепенное восстановление экономической активности после значительного замедления 2020 года.

Спрос на железнодорожные перевозки увеличился: погрузка грузов выросла на 3,2 %, а грузооборот всего — на 3,1 % к уровню 2020 года. Снижение ограничительных мер сильно повлияло и на восстановление пассажирских перевозок. В 2021 году пассажирооборот составил 103,4 млрд пасс.-км, что выше уровня 2020 года на 32,4 %. Отправлено 1 054 млн пассажиров.

GRI 102-45

Благодаря скоординированным действиям всех подразделений ОАО «РЖД» удалось достичь роста не только производственных, но и ключевых финансово-экономических показателей. По итогам 2021 года удалось обеспечить положительную динамику как доходов, так и прибыли Компании. Проводимая Компанией работа по оптимизации расходов и эффективному управлению кредитным портфелем позволила получить в 2021 году чистую прибыль в размере 18,8 млрд руб. против 0,3 млрд руб. в 2020 году.

Производственные показатели

Погрузка

| млн т

2021		1 282,8
2020		1 243,6
2019		1 278,1
2018		1 289,6
2017		1 261,3

Грузооборот

| млрд ткм

2021		3 320,3
2020		3 221,0
2019		3 305,0
2018		3 304,8
2017		3 176,7

Пассажирооборот

| млрд пасс.-км

2021		103,4
2020		78,1
2019		133,4
2018		129,4
2017		122,9

Отправление пассажиров

| млн чел.

2021		1 053,6
2020		872
2019		1 197,8
2018		1 157,2
2017		1 117,9

Финансовые показатели¹

Доходы

| млрд руб.

2021		1 963,6
2020		1 813,1
2019		1 848,1
2018		1 798,4
2017		1 697,6

Доходы от перевозочных видов деятельности

| млрд руб.

2021		1 751,2
2020		1 615,3
2019		1 641,9
2018		1 585,1
2017		1 493,6

Чистая прибыль

| млрд руб.

2021		18,8
2020		0,3
2019		53,5
2018		18,4
2017		17,5

ЕБИТДА

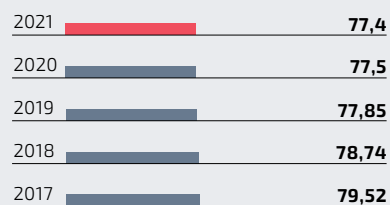
| млрд руб.

2021		428,2
2020		402,3
2019		417,2
2018		380,2
2017		353,9

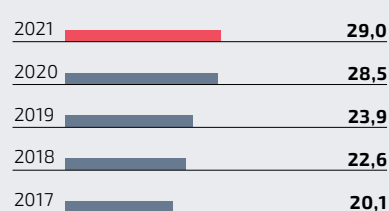
¹ По РСБУ.

Показатели в области устойчивого развития

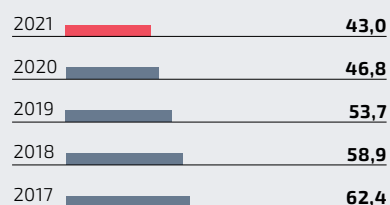
Удельный уровень выбросов парниковых газов в пересчете на объем перевозочной работы | кг CO₂-экв. / 10 тыс. ткм (брутто)



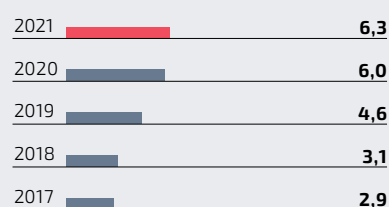
Объем средств, направленных на мероприятия по улучшению условий и охраны труда | млрд руб.



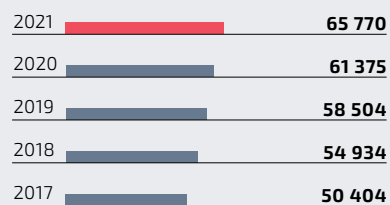
Выбросы вредных веществ в атмосферу от стационарных источников | тыс. т



Объем средств, направленных на благотворительную деятельность | млрд руб.



Среднемесячная заработная плата работников, занятых во всех видах деятельности | руб.



Объем средств, направленных на охрану окружающей среды | млрд руб.

